

2 KANALSCHALTER "ODER"



Die 2Kanalschalter bieten die Möglichkeit über einen Proportionalkanal zwei Schaltfunktionen zu steuern. Die abgebildeten 2Kanalschalter sind für BEC-Empfänger mit positivem Impuls geeignet.
Funktion der Schalter:
 Zur Schalten von z.B. Scheinwerfer, Hupe, Wasserpumpe, Blaulicht...

Dieser Schalter ermöglicht 2 Ausgänge zu schalten über einen Sender-Kanal. Es wird nur entweder Kanal 1 ODER Kanal 2 geschaltet. (Tastbetrieb für Seilwinde, Scheinwerfer, Pumpe usw.) Der Schalter kalibriert sich beim Einschalten automatisch.

SCHALTKANÄLE

| | |
|---------|-----------------|
| 1K / 2K | Oder / Oder |
| | (Farbcode: rot) |

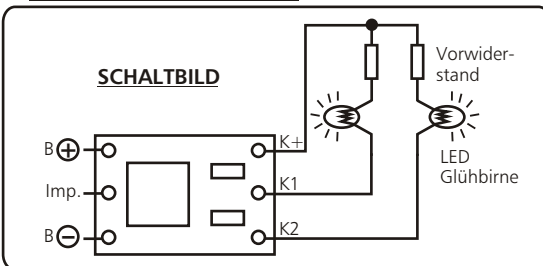
BESTELLNUMMER

| | |
|-----------|------|
| Best.-Nr. | E2KS |
|-----------|------|

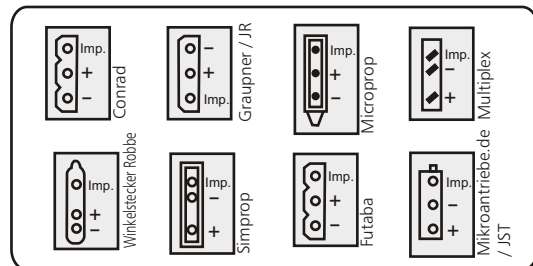
TECHNISCHE DATEN (für alle Typen)

| | |
|-------------------------|--------------|
| Betriebsspannung (Volt) | 2 - 5 |
| Ausgangsstrom max. (mA) | 400 |
| Gewicht ohne Kabel (g) | 0,5 |
| Grösse (mm) | 13 x 9 x 2,5 |

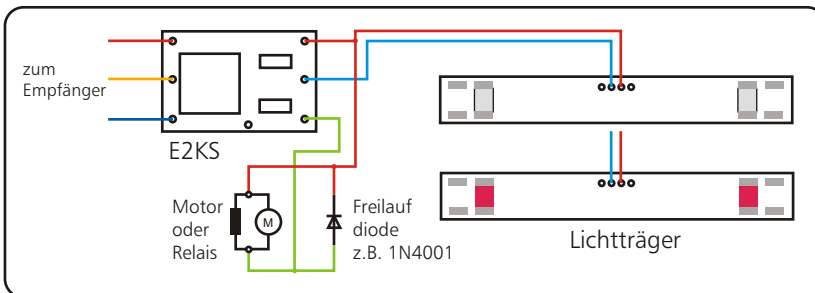
ANSCHLUSSSCHEMATA:



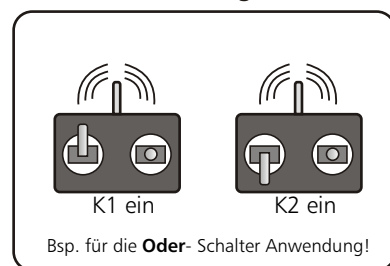
STECKERBELEGUNG:



Licht + Motor oder Relais mit 2 Kanalschalter E2KS:



Beispielbelegung auf der Fernsteuerung:



ACHTUNG:

Vor der Inbetriebnahme des Bausteins sind alle Anschlüsse auf korrekte Polarität zu prüfen, denn verpolte Betriebsspannung führt zur sofortigen Zerstörung des Schalters.
Immer zuerst den Sender in Betrieb nehmen, denn der Schalter "merkt" sich die ersten Impulse des Senders. Aus diesem Grund müssen die Knüppel immer in Mittelstellung stehen und dort für ca.3 s nach dem Einschalten des Schalters verbleiben.
- Nichtbeachten der Reihenfolge führt zu Fehlfunktionen! -

-Anmerkung: Die Voraussetzung für ein reibungsloses Funktionieren unserer Produkte ist eine ordnungsgemäße Verwendung. Für Schäden, die durch unzustimmende Verwendung entstehen, können wir keine Haftung übernehmen.-

Für weitere Fragen oder technische Informationen stehen wir Ihnen gerne zur Verfügung.
 Am besten wenden Sie sich per E-Mail an : info@mikroantriebe.de